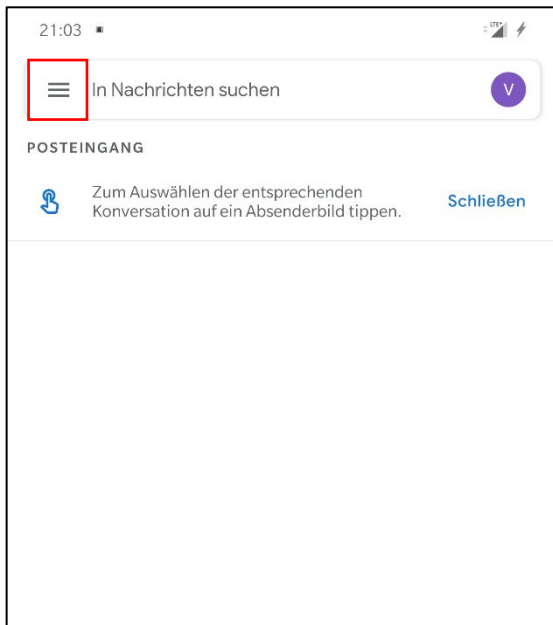


# Einrichtung der IPA E-Mail-Adresse in Android (Gmail)

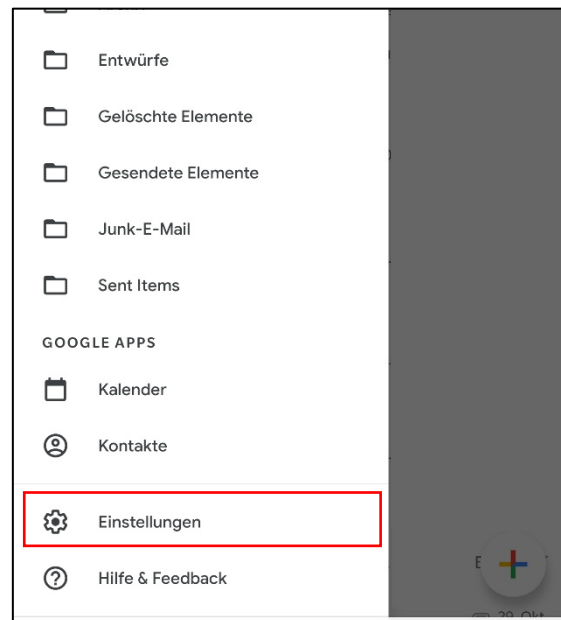


Die ersten zwei Schritte können übersprungen werden falls du die Gmail-App das erste Mal startest.

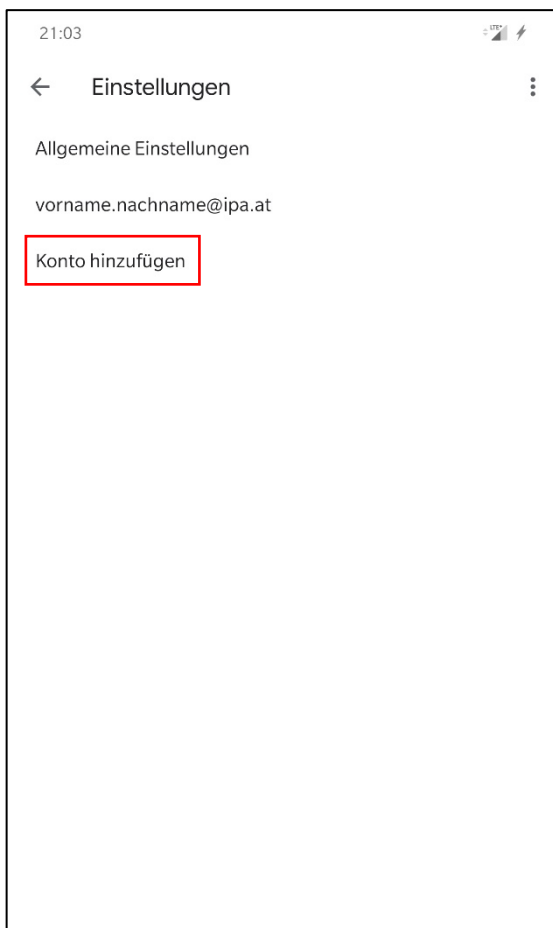
## 1. Tippe auf das Hamburger-Menü ≡



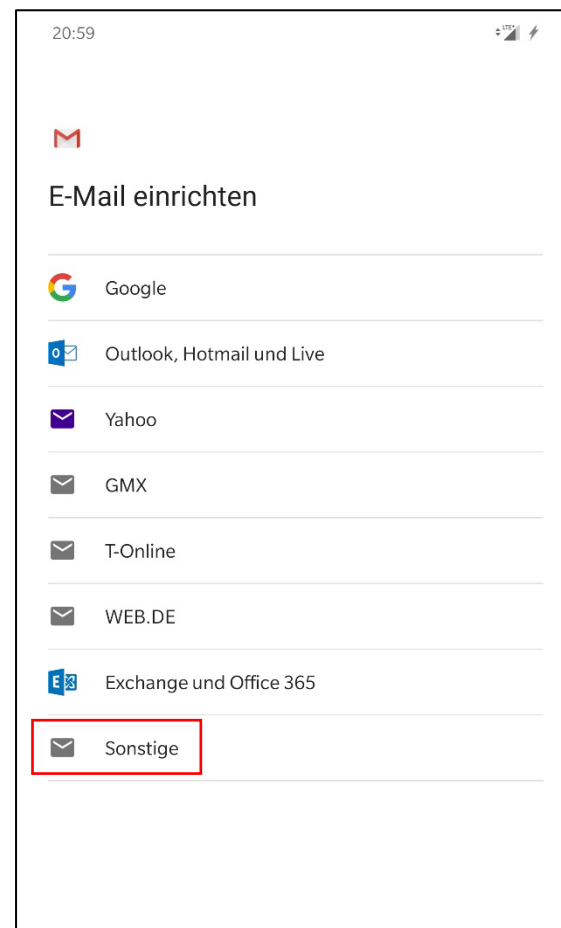
## 2. Tippe auf „Einstellungen“



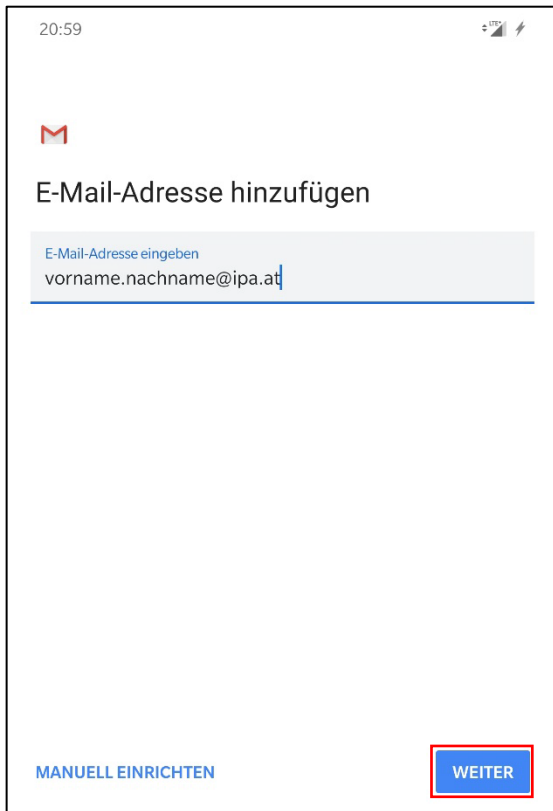
## 3. Tippe auf „Konto hinzufügen“




## 4. Tippe auf „Sonstige“



5. Gib deine IPA E-Mail-Adresse ein und tippe auf „Weiter“



20:59



E-Mail-Adresse hinzufügen

E-Mail-Adresse eingeben  
vorname.nachname@ipa.at

MANUELLE EINRICHTEN **WEITER**

6. „Privat (IMAP)“ auswählen



21:00



vorname.nachname@ipa.at

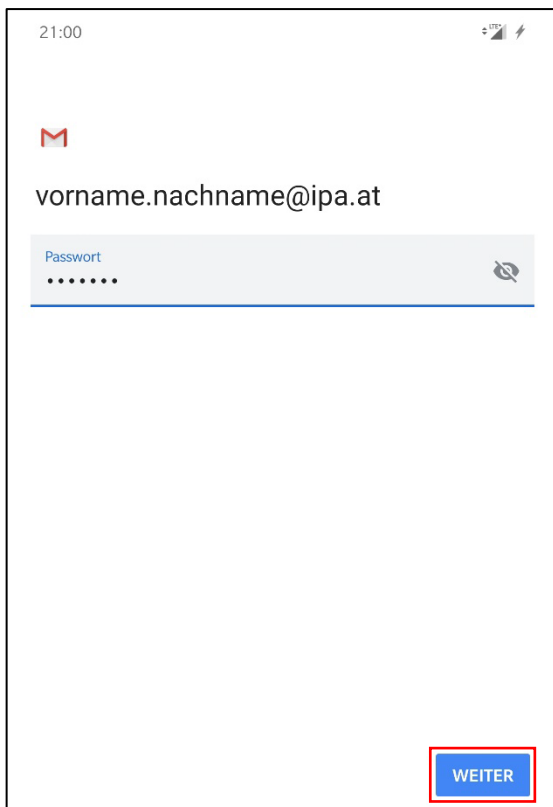
Um welchen Kontotyp handelt es sich?

Privat (POP3)


**Privat (IMAP)**



7. Gib dein Passwort ein und tippe auf „Weiter“



21:00

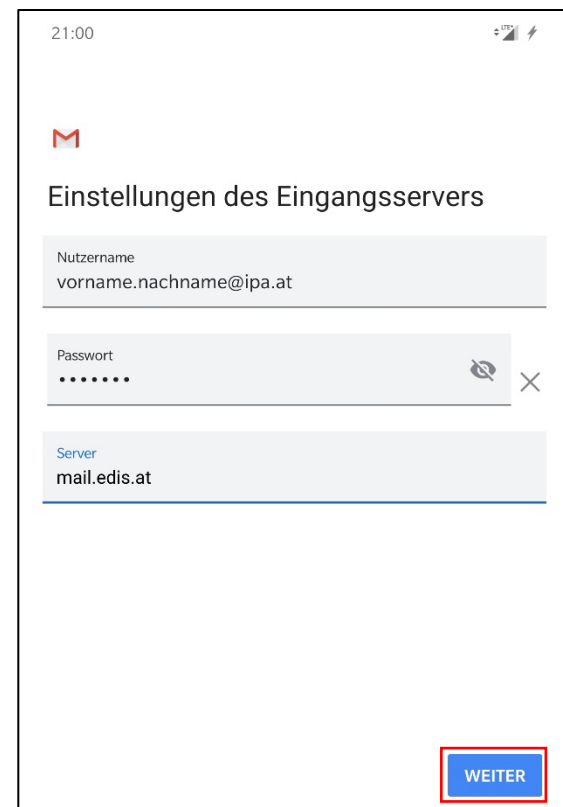


vorname.nachname@ipa.at


Passwort  
.....

**WEITER**

8. Gib als Server „mail.edis.at“ ein und tippe auf „Weiter“



21:00



Einstellungen des Eingangsservers

Nutzername  
vorname.nachname@ipa.at

Passwort  
.....

Server  
mail.edis.at

**WEITER**



9. Gib als Server „mailrelay.edis.at“ ein und tippe auf „Weiter“

21:01

**Einstellungen des Ausgangsservers**

Anmeldung erforderlich

Nutzername  
vorname.nachname@ipa.at

Passwort  
•••••

SMTP-Server  
mailrelay.edis.at

**WEITER**

10. Lege den Port und Sicherheitstyp anhand der Abbildung fest und tippe auf „Weiter“

21:02

**Einstellungen des Ausgangsservers**

Aktualisieren Sie den Port und/oder den Sicherheitstyp, um dieses Konto hinzuzufügen.

Anmeldung erforderlich

Nutzername  
vorname.nachname@ipa.at

Passwort  
•••••

SMTP-Server  
smtp.ipa.at

Port  
587

Sicherheitstyp  
STARTTLS

11. Diese Einstellungen können frei gewählt werden. Tippe anschließend auf „Weiter“

**Kontooptionen**

Synchronisierungshäufigkeit:  
Alle 15 Minuten

- Bei neuer E-Mail benachrichtigen
- E-Mails dieses Kontos synchronisieren
- Anhänge bei WLAN-Verbindung automatisch herunterladen

**WEITER**

12. Tippe auf „Weiter zu Gmail“

Ab jetzt können Sie alle Ihre E-Mail-Adressen hinzufügen. [Mehr erfahren](#)

- Vorname Nachname  
vorname.nachname@ipa.at
- + Weitere E-Mail-Adresse hinzufügen

**WEITER ZU GMAIL**